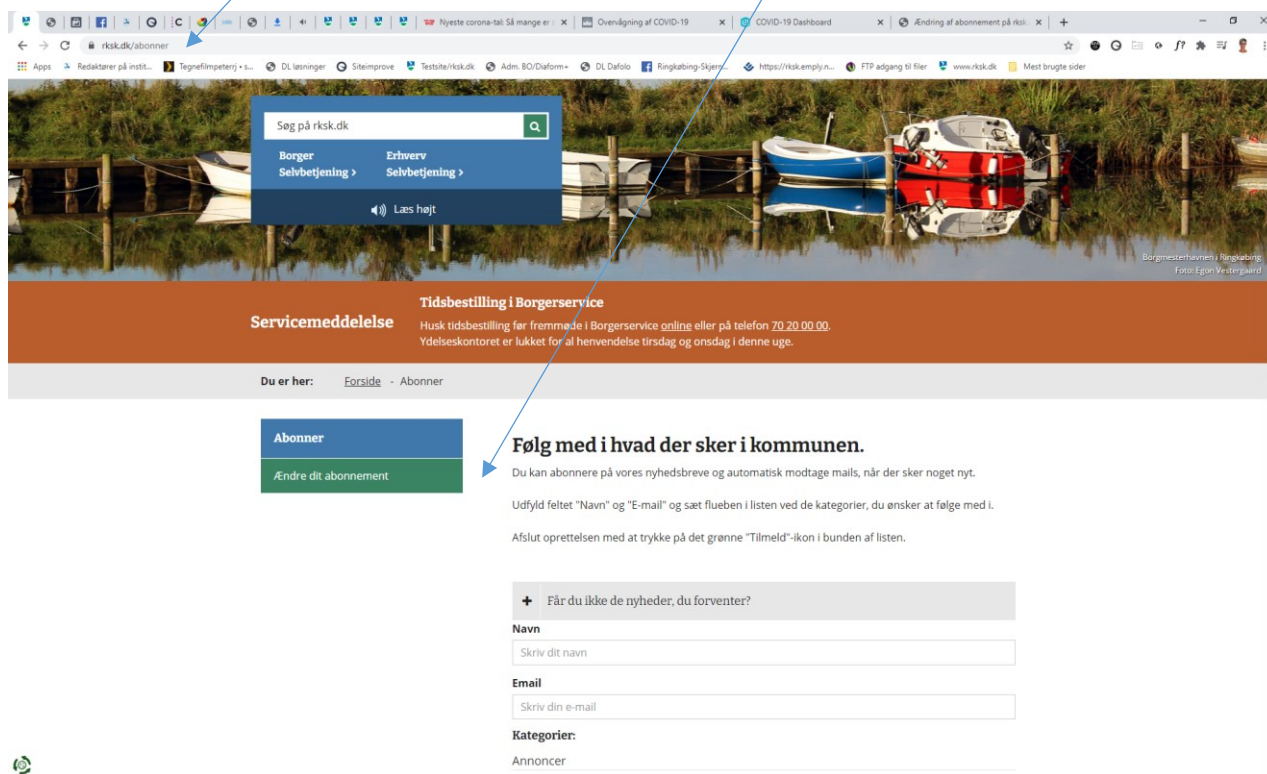


Sådan ændre du dit abonnement på nyheder fra kommunen.

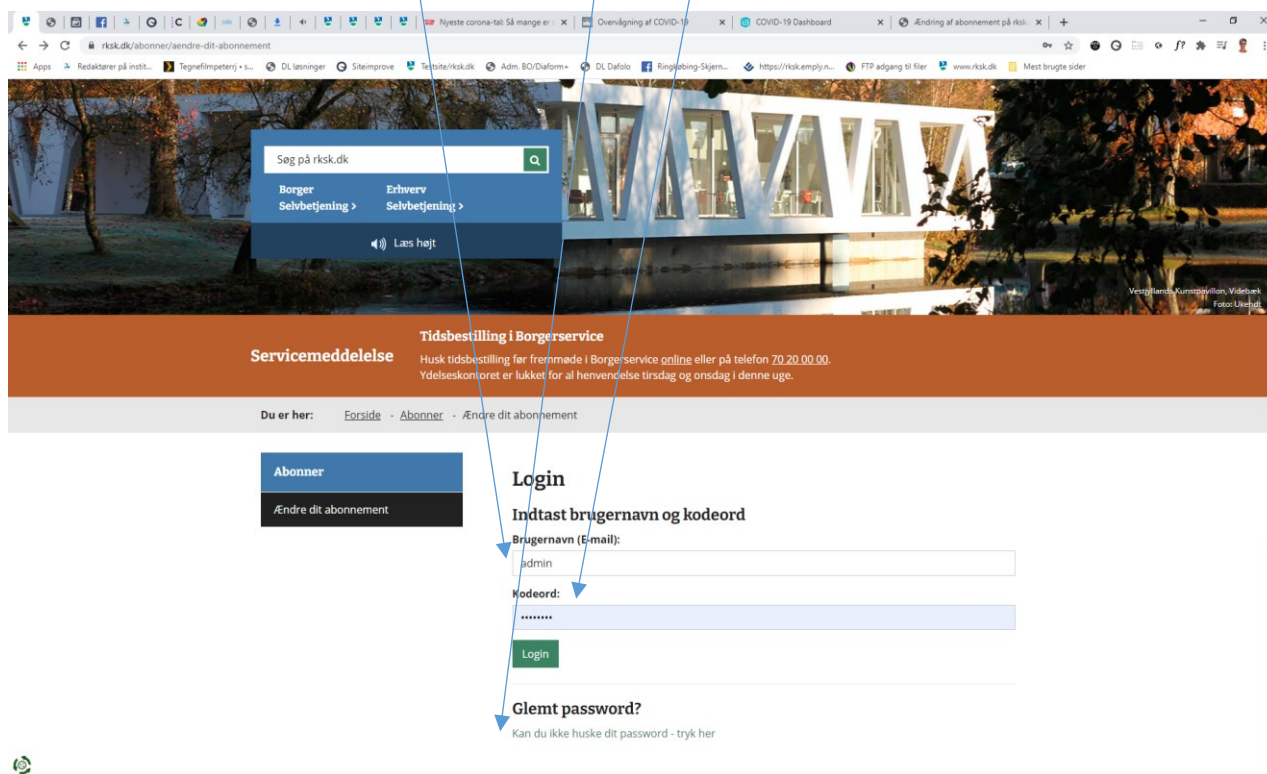
Gå til siden rskk.dk/abonner, og vælg ”[Ændre dit abonnement](#)” i venstre-menuen



Indtast dit brugernavn (det er din E-mail) og dit kodeord.

Glem password

Kender du ikke dit kodeord, vælger du [linket](#) under overskriften ”Glem password”



Gendan adgangskode

Skriv din e-mail i feltet og tryk på den grønne knap "Send gendannelses-link til password", du modtager en mail med link til den side, hvor du skal vælge din nye adgangskode

The screenshot shows a web browser window displaying the RSKK website. The page title is "Information om Corona" with a link to "Gå til kommunens Corona side". A search bar is visible with the text "Søg på rskk.dk". Below the search bar, there are navigation links for "Borger" and "Erhverv". A "Servicemeddelelse" (Service message) is displayed, mentioning "Tidsbestilling i Borgerservice". The main content area is titled "Gendan dit password" (Reset your password) and contains the instruction: "Skriv din e-mail nedenfor og du vil modtage en mail, hvor du kan gendanne dit password." Below this is an "E-mail:" input field and a green button labeled "Send gendannelseslink til password".



Mailen ser ud som nedenfor, og du skal klikke på linket "her"

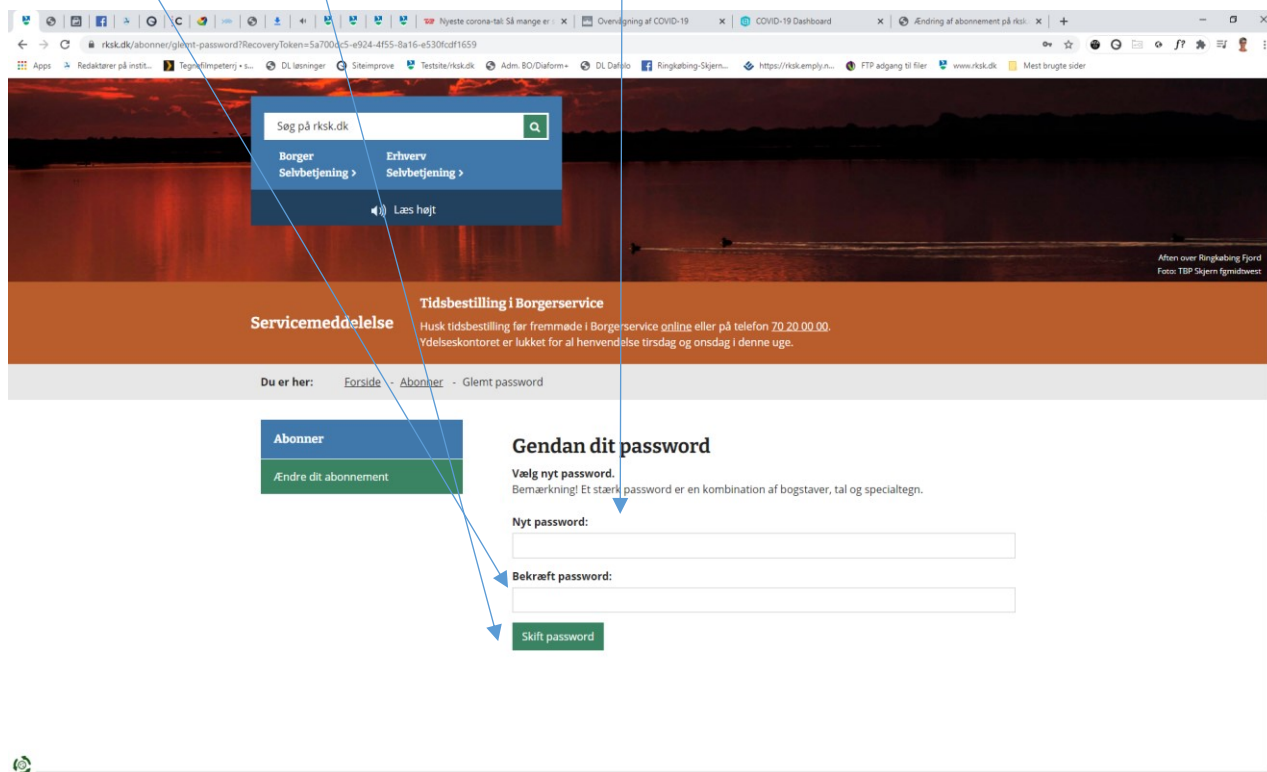
The screenshot shows an email interface. At the top, there are icons for "Svar", "Svar til alle", "Videresend", and "Chat". The sender is identified as "noreply-Fællespostkasse" with the subject "RKSK: Password gendannelse". The email content includes the heading "Justering af password" and the text "Hej... Klik [her](#) for at ændre dit password!". A blue arrow points from the text "her" in the email to the "Send gendannelseslink til password" button in the previous screenshot.

Vælg din nye adgangskode

Skriv din nye adgangskode i feltet "Nyt password"

Bekræft adgangskoden ved at skrive koden igen

Klik på "Skift password"



Du får derefter beskeden "Password er skiftet", hvorefter du logger ind og tjekker, at du står til de ting, du ønsker at få besked om fra kommunen.

Ønsker du at redigere i dit abonnement vælger du "Rediger bruger", og til-/fravælger kategorier af nyheder.

Samtykke knap

Når du er logget ind, er det vigtigt, at du klikker på den grønne "samtykke-knap", hvis du ikke gør det, må vi ikke sende e-mails med nyheder til dig.

Du kan nu logge ud og vil fremover modtage de ønskede nyheder fra kommunen.

